



NOAL
MOBILITY
CARE



**Facilità di utilizzo,
silenziosità e
design funzionale**

**SERVOSCALA
A PIATTAFORMA**

GTLE

Servoscala a piattaforma per tutte le tipologie di scale



Caratteristiche generali standard

- Portata: 300 Kg
- Dimensioni pedana: 700x800 mm
- Trazione a pignone e cremagliera
- Velocità massima: 0,15 mt/s
- Pendenza: da +20° a +50°
- Accesso lati opposti
- Fissaggio a muro o gradino
- Guide in acciaio inox
- Colore macchina: RAL 7016 e RAL 7048
- Pedano antiscivolo colore RAL 7016
- Pulsantiera di piano e comandi a bordo
- Apertura e chiusura maniglioni, pedana e bandelle di raccordo automatica.

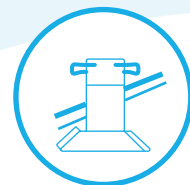
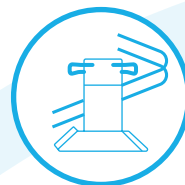
Sia all'interno che all'esterno, il nuovo GTLE è un robusto servoscala che con un'unica piattaforma si adatta a tutti i tipi di scale.

GTLE si distingue per un design innovativo e salvaspazio che lo rende ideale per le scale strette o a chiocciola.

La piattaforma è più grande di quella di molti altri servoscala, rendendolo più confortevole per gli utenti.

Un sistema di ultima generazione garantisce la massima sicurezza

grazie alla presenza di sensori che fermano automaticamente il movimento in caso di ostacoli. Silenzioso e facile da utilizzare GTLE è dotato di molte funzioni intelligenti che lo rendono ancora più pratico. (Ad esempio, il servoscala può essere programmato per salire e scendere automaticamente in determinati orari).



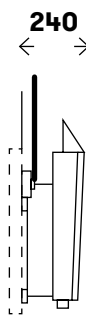
Ingombro

Larghezza minima scala curva con accessi opposti: 1050 mm.

(con fissaggio a gradino e pedana standard)

Larghezza minima scala dritta con accessi opposti: 980 mm.

(con fissaggio a gradino e pedana standard)



• misure espresse in mm

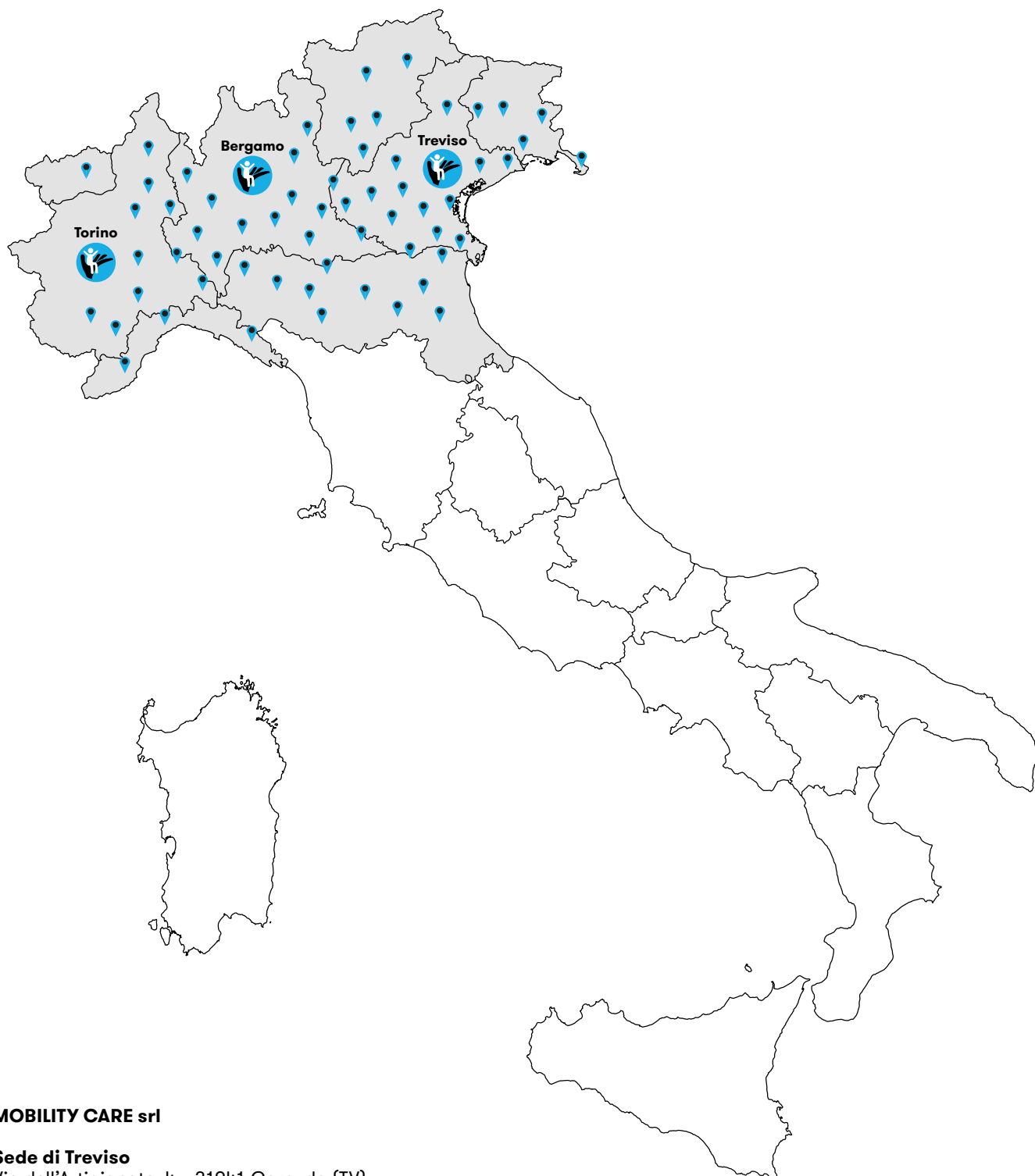
Optional

- Dimensioni pedana su misura
- Accesso su 3 lati
- Versione per esterno (IP56) con guida e supporti zincati e telo di copertura
- Seggiolino ribaltabile
- Guida verniciata di colore a scelta
- Veicolo verniciato di colore a scelta
- Pulsantiera di piano ad incasso.



Scopri il **centro autorizzato** più vicino a te nel nostro sito

www.mobilitycare.it



MOBILITY CARE srl

Sede di Treviso

Via dell'Artigianato, 4 - 31041 Cornuda (TV)
Tel. +39 0423 86443 | Fax +39 0423 1773000

Sede di Bergamo

Via Don Milani, 15/A - 24050 Civate Al Piano (BG)
Tel. +39 0363 221873

Sede di Torino

Strada Commenda, 4/B - 4/C - 10072 Caselle Torinese (TO)
Tel. +39 011 4452890

www.mobilitycare.it | info@mobilitycare.it



Numero Verde
800 59 80 78